



# ROLLBOX

## TOTAL TECHNOLOGY



[MOTTURA.COM](http://MOTTURA.COM)

# ROLLBOX

## UNE GAMME COMPLETE

Rollbox est la gamme complète de rideaux à roulement technologique, indiqués pour chaque genre de fenêtre; de la porte unique, à la grande surface vitrée, aux lucarnes inclinées.

## EEN COMPLEET GAMMA

Rollbox is een compleet gamma van stores, ontwikkeld voor elk type venster; van een eenvoudige deuropening tot grote ramen of schuine beglazingen.

## DESIGN ET TECHNOLOGIE

Rollbox n'est pas seulement une protection solaire, mais un complément de décoration, d'un design simple et linéaire. Le coffre en aluminium est la garantie de la longévité du produit.

## DESIGN EN TECHNOLOGIE

Rollbox is niet alleen een zonweringssysteem, maar tevens een aanvulling in een eenvoudig, lineair interieur. De aluminium cassette garandeert een lange levensduur.

## EPARGNE ENERGETIQUE

Rollbox dans la configuration pour l'intérieur est la solution pour filtrer la lumière et atténuer les effets de la chaleur à l'intérieur d'une pièce. S'il est utilisé à l'extérieur, la réduction de la chaleur est plus efficace.

## ENERGIEBESPARING

Rollbox als binnen zonwering is de oplossing om zonlicht te filteren en warmte te milderen; indien buiten toegepast is de warmtereductie veel effectiever.

## EFFET NUIT

Dans la configuration avec les guides latéraux en aluminium, Rollbox est un système d'obscurcissement, qui remplace enroulables ou persiennes. Rollbox 167 est la version à enroulement double qui offre une solution nuit /jour pour fenêtres de dimensions moyennes et lucarnes également inclinées.

## BLACK-OUT

Met aluminium zijgeleidingen vervangen Rollbox systemen 100% shutters. Rollbox 167 is een vertraagd veersysteem met 2 doeken, dat zowel filterend als verduisterend is. Rollbox 167 is aangewezen voor middelgrote schuine ramen.

## PRODUIT DE QUALITE CERTIFIEE

Dans la configuration outdoor, Rollbox adopte les composants en acier AISI 316 contre la corrosion des agents atmosphériques et il est certifié antivent CE en classe 3.

## GECEERTIFICEERD KWALITEITSPRODUCT

Voor plaatsing aan de buitenzijde worden componenten in roestvrij staal AISI 316 gebruikt als bescherming tegen corrosie. Het systeem is CE gecertificeerd als windvast klasse 3.




ROLLBOX 145-745-165-185



ROLLBOX 167



ROLLBOX 245-265-565-285-585-2115



ROLLBOX 365-385-3115



ROLLBOX 445-465-765-485-4115

### ROLLBOX WPRO ET SPRO

Wpro et Spro sont les versions Rollbox avec des 'zippers' anti-vent dans les guidages en aluminium.

Rollbox Wpro est la version pour usage extérieur, certifié CE classe 3, avec accessoires en acier Inox AISI 316. Rollbox Wpro est la solution pour usage extérieur pour des fenêtres moyennes et larges, commandé par manivelle ou moteur.

Rollbox Spro est aussi la solution pour usage intérieur avec 'zippers', pour l'installation sur ou dans le cadre de la fenêtre. Il convient pour des fenêtres moyennes et larges et il est commandé par manivelle ou par moteur.


1

### ROLLBOX WPRO EN SPRO

Wpro en Spro zijn de Rollbox versies uitgerust met windvaste 'zippers' in de aluminium zijgeleidingen.

Rollbox Wpro is de versie voor buitengebruik, CE gecertificeerd in klasse 3, met alle onderdelen in roestvrij staal AISI 316. Rollbox Wpro is de oplossing voor gebruik buiten voor gemiddelde tot brede ramen, bediend met stang of 230 Volt motor.

Rollbox Spro is de versie voor binnengebruik met 'zippers' voor installatie op of binnen het kader van het raam. Geschikt voor gemiddelde tot brede ramen, bediend met stang of 230 Volt motor, met schakelaar of afstandbediend.




### ROLLBOX A ACTIONNEMENT COMBINE CHAINETTE/RESSORT

Rollbox est disponible dans la version Plus avec commandement breveté: il s'agit d'un actionnement combiné avec un système de décélération qui permet de régler la vitesse de remontée du rideau.

2

### ROLLBOX SYSTEEM MET KETTING- EN VEERBEDIENING

Rollbox is beschikbaar met de dubbele bediening, met vertraagd veermechanisme dat toelaat om de optreksnelheid te regelen.




### ACTIONNEMENT A LA CHAINE POUR GRANDES DIMENSIONS

Dans la configuration à chaînette, Rollbox est doté d'un mécanisme démultiplié à l'intérieur du tube rotatif, qui réduit l'effort de l'actionnement et qui permet la réalisation de rideaux de grandes dimensions. Rollbox 2115 est le système avec actionnement à chaîne démultipliée ou directe avec ressort de secours pour grandes surfaces, max. 400 x 400 cm.

3

### KETTING BEDIEND SYSTEM VOOR GROTE STORES

Rollbox ketting bediend kan ook met reductie 1:4; dit kettinghuis herleidt sterk de inspanning om het gordijn op te trekken voor zware stores. Rollbox 2115 is de versie voor grote afmetingen (max. 400 x 400 cm) en is beschikbaar met reductie of hulpveer.





# ACTIONNEMENTS BEDIENINGEN

ACTIONNEMENT BEDIENING	Ref. 1710 45x51	Ref. 1739 63x87	Ref. 1105 65x74,3	Ref. 1109 85x102,2	Ref. 1114 115x136,5
<b>RESSORT FREINE</b> VERTRAAGD VEERSYSTEEM 	145	167	165	185	-
<b>CHAINETTE</b> KETTINGBEDIENING 	245	-	265	285	2115
<b>MANIVELLE</b> STANGBEDIENING 	-	-	365	385	3115
<b>MOTORISE</b> GEMOTORIZEERD 	445	-	465	485	4115
<b>MOTORISE AVEC BATTERIE RECHARGEABLE</b> GEMOTORISEERD MET HERLAADBARE BATTERIJ 	745	-	765	-	-
<b>DOUBLE ACTIONNEMENT</b> DUBBELE BEDIENING 	-	-	565	585	-

## ROLLBOX MOTORISE ROLLBOX GEMOTORIZEERD

### UNE GAMME COMPLETE

- Moteur 24 Volt avec interrupteur
- Batterie Lithium de 8,4 Volt intégrée et récepteur radio
- Moteur 230 Volt avec interrupteur
- Moteur 230 Volt avec récepteur intégré
- Moteur 230 Volt avec interrupteur et récepteur digital intégré

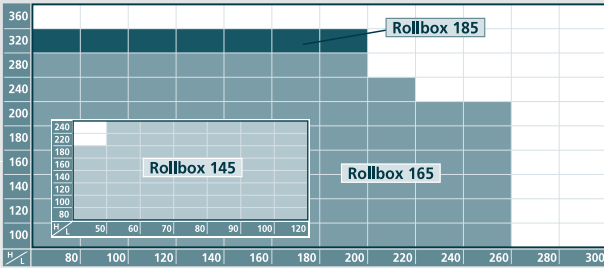
### ROLLBOX IS VOORZIEN VAN

- 24 Voltmotor met schakelaar
- Ingebouwde lithiumbatterij van 8,4 Volt met radio ontvanger
- 230 Voltmotor met schakelaar
- 230 Voltmotor met ingebouwde radio ontvanger
- 230 Voltmotor met schakelaar en digitale ingebouwde radio ontvanger

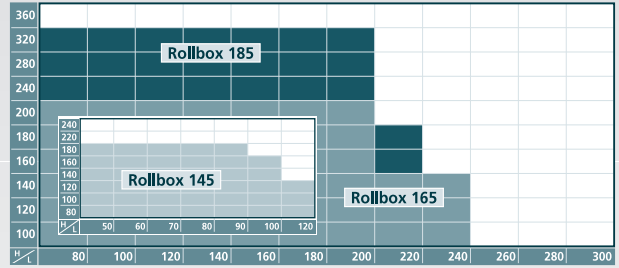


# PORTEE DES SYSTEMES TOEGELATEN GORDIJNGEWICHT

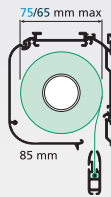
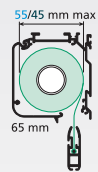

## ROLLBOX 145 - 165 - 185



150 g/m<sup>2</sup>



330 g/m<sup>2</sup>

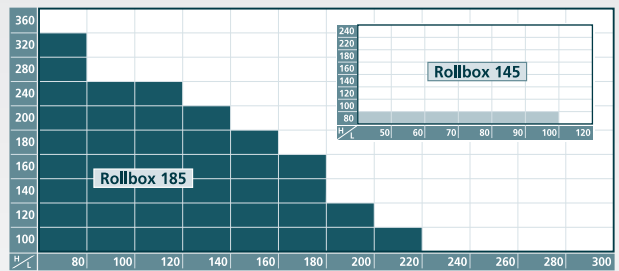


xx/yy mm max



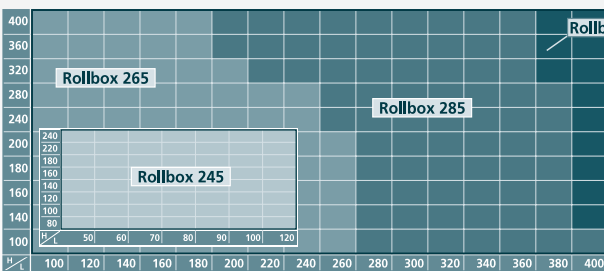
xx mm

yy mm

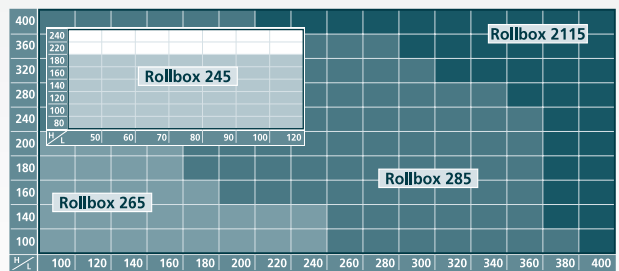


550 g/m<sup>2</sup>

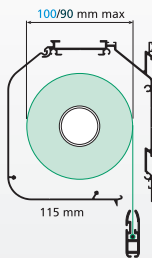
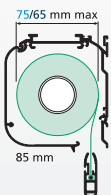
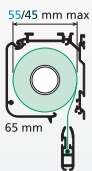
## ROLLBOX 245 - 265 - 285 - 2115



150 g/m<sup>2</sup>



330 g/m<sup>2</sup>




xx/yy mm max



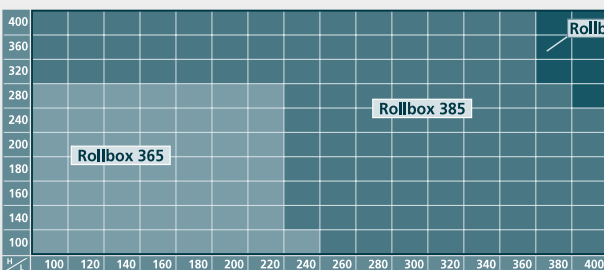
xx mm

yy mm

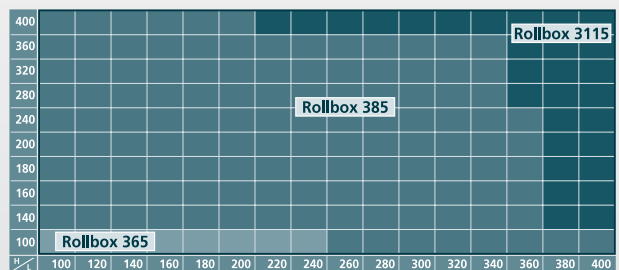


550 g/m<sup>2</sup>

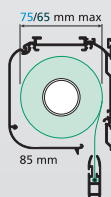
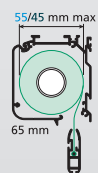

## ROLLBOX 365 - 385 - 3115



150 g/m<sup>2</sup>



330 g/m<sup>2</sup>

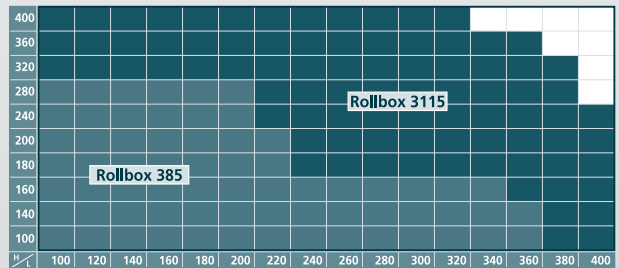


xx/yy mm max



xx mm


yy mm



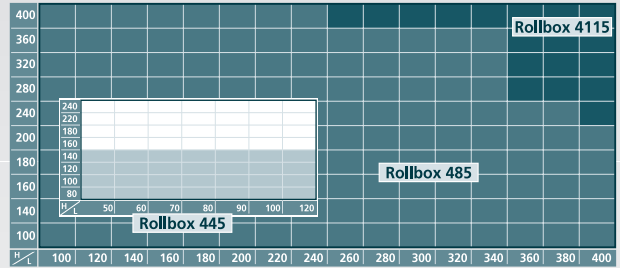
550 g/m<sup>2</sup>

# PORTEE DES SYSTEMES TOEGELATEN GORDIJNGEWICHT

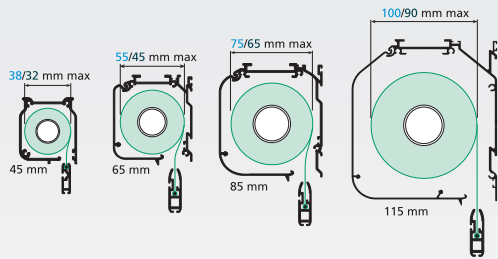
## ROLLBOX 445 - 465 - 485 - 4115




150  
g/m<sup>2</sup>



330  
g/m<sup>2</sup>

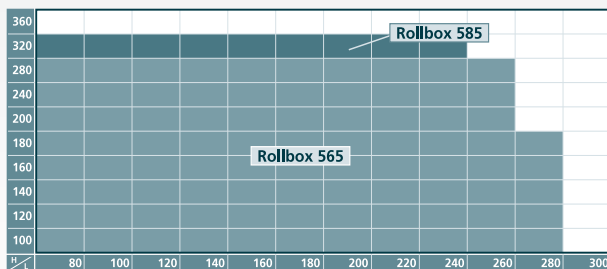


xx/yy mm max

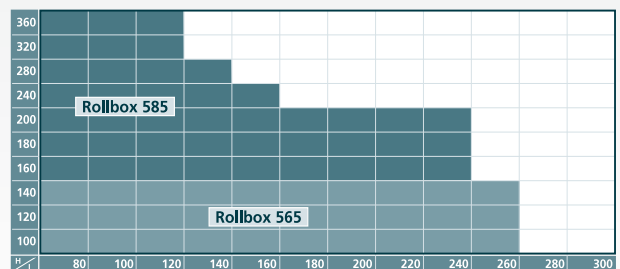


550  
g/m<sup>2</sup>

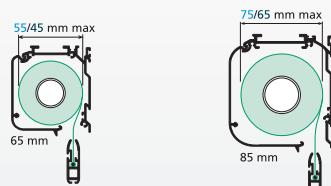
## ROLLBOX 565 - 585



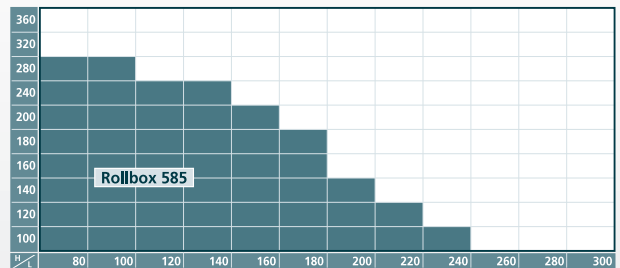
150  
g/m<sup>2</sup>



330  
g/m<sup>2</sup>

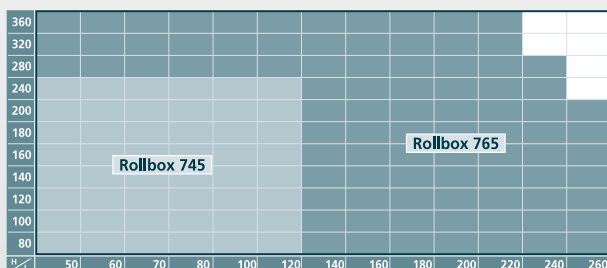


xx/yy mm max

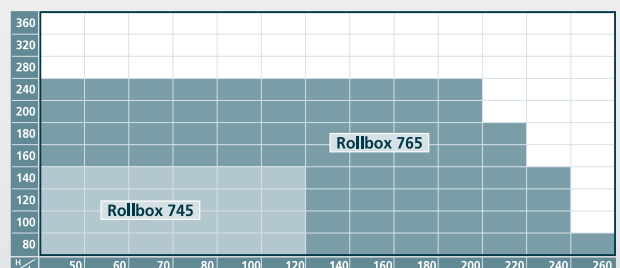


550  
g/m<sup>2</sup>

## ROLLBOX 745 - 765



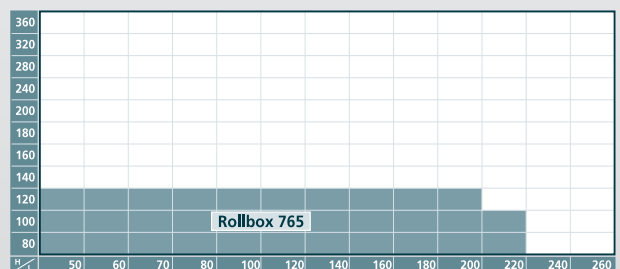
150  
g/m<sup>2</sup>



330  
g/m<sup>2</sup>

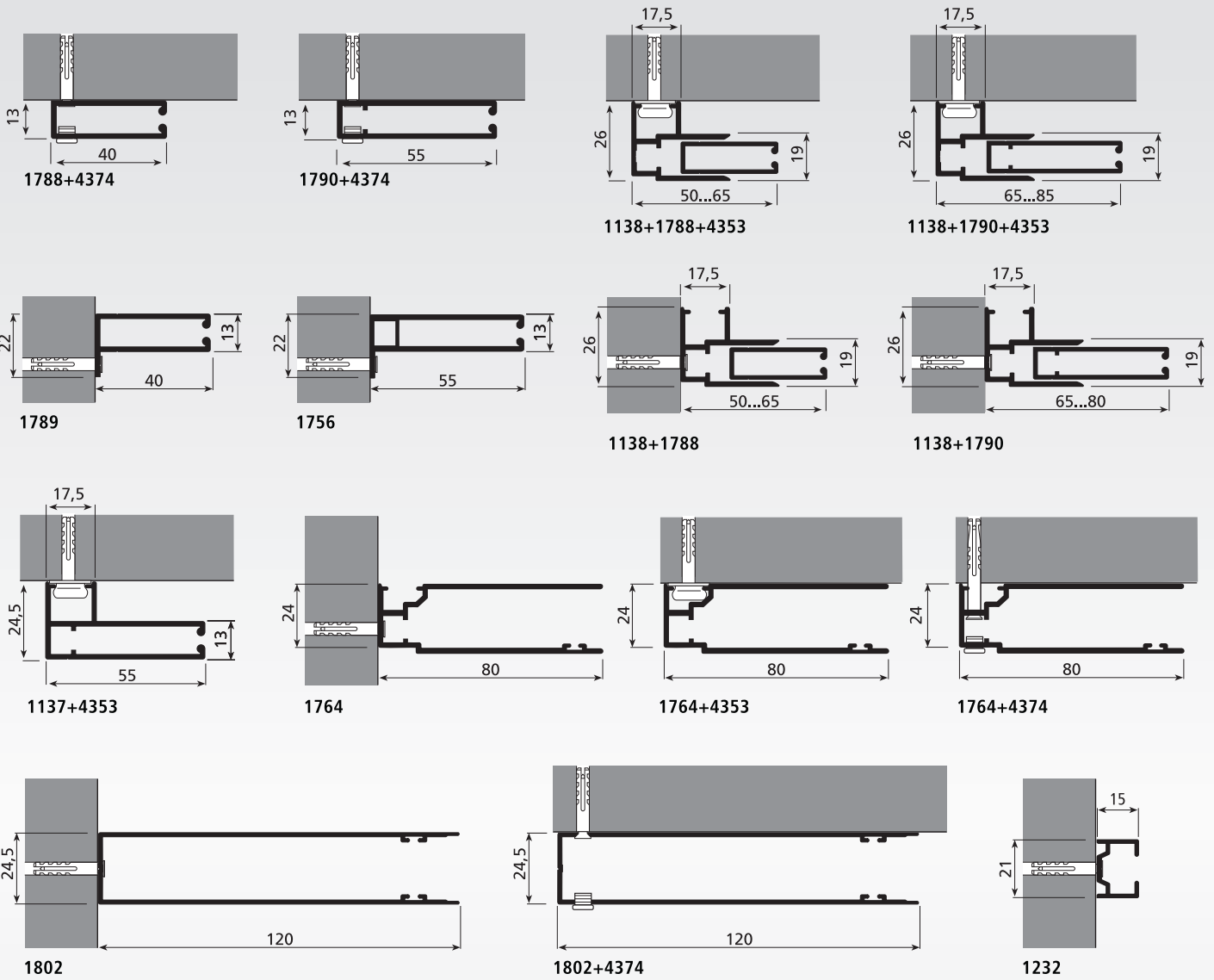


xx/yy mm max

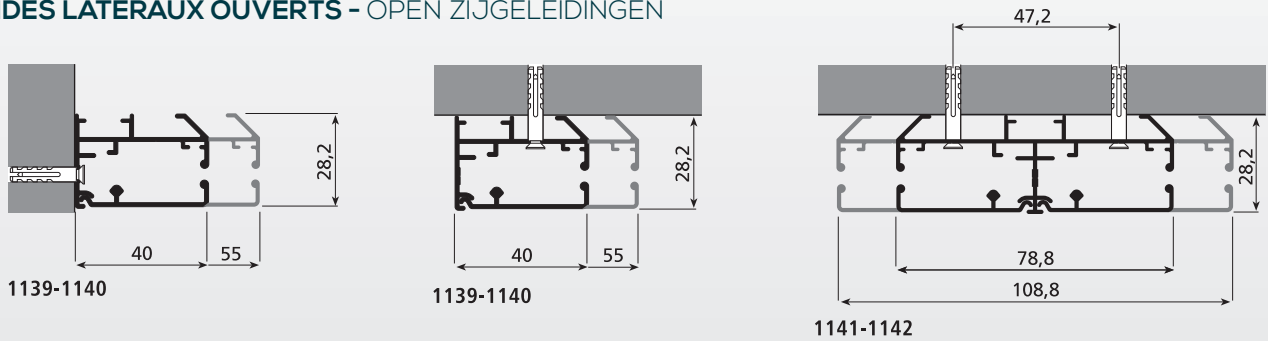


550  
g/m<sup>2</sup>

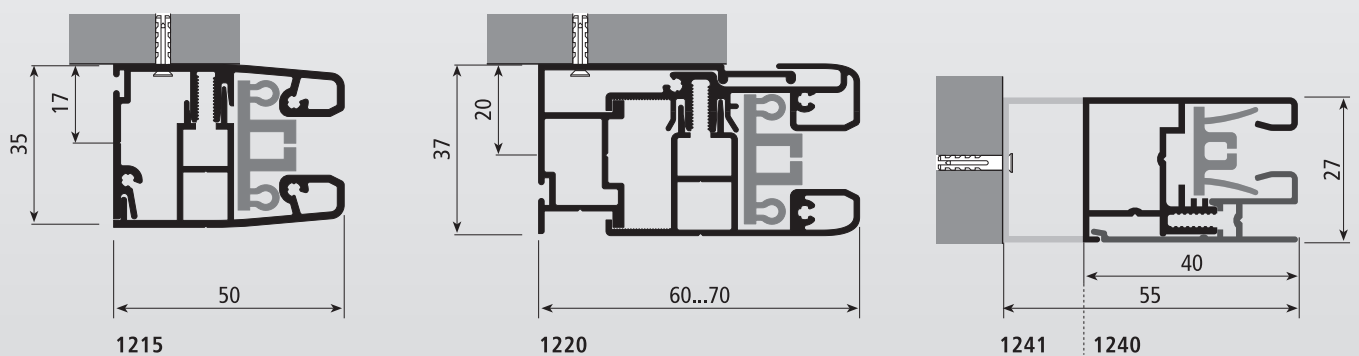
# GUIDES LATÉRAUX ZIJGELEIDINGEN



## GUIDES LATÉRAUX OUVERTS - OPEN ZIJGELEIDINGEN



## GUIDES LATÉRAUX ANTI-VENT - ZIJGELEIDERS WINDPROOF






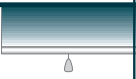



















1710  
45x51

1739  
63x87

1105  
65x74,3

1109  
85x102,2

1114  
115x136,5

SYSTEME SYSTEEM	ACTIONNEMENT BEDIENING	 mm	GUIDES CONSEILLES AANBEVOLEN GELEIDING  *(GUIDES LATERAUX OUVERTS) *(OPEN GELEIDING)			UTILISATION GEBRUIK			INSTALLATION INSTALLATIE				
						FILTRANT FILTEREND	ATTENUANT DIM-OUT	OCCULTANT BLACK-OUT	PLAFOND PLAFOND	DE FACE WAND	ENCAISSE INBOUW	JARDINS D'HIVER DAKRAMEN	
Rollbox 145		45x51	1788-1790-1789-1756	-	-	-	●	●	●	●	●	●	-
Rollbox 165		65x74,3	1756-1137-1790 *(1139-1140-1141-1142)	-	-	-	●	●	●	●	●	-	-
Rollbox 167		63x87	1756	-	-	-	●	●	●	●	-	-	●
Rollbox 185		85x102,2	1756-1137 *(1139-1140-1141-1142)	-	-	-	●	●	●	●	●	-	-
Rollbox 645		45x51	1756-1790	-	-	-	●	●	●	-	-	●	●
Rollbox 245		45x51	1788-1790-1789 1756-1232	●	-	-	●	●	●	●	●	●	-
Rollbox 265		65x74,3	1756-1137-1138/1788 1138/1790-1790-1764-1232 *(1140-1142)	●	-	-	●	●	●	●	●	-	-
Rollbox 285		85x102,2	1756-1137-1138/1788 1138/1790-1790-1764-1232 *(1140-1142)	●	-	●	●	●	●	●	●	-	-
Rollbox 2115		115x136,5	1138/1788-1138/1790 1764-1802-1232 *(1140-1142)	●	-	●	●	●	●	●	●	-	-
Rollbox 565		65x74,3	1756-1137-1138/1788 *(1140-1142)	●	-	-	●	●	●	●	●	-	-
Rollbox 585		85x102,2	1756-1137-1138/1788 *(1140-1142)	●	-	-	●	●	●	●	●	-	-
Rollbox 365		65x74,3	1756-1137-1138/1788 1138/1790-1790-1764-1232 *(1140-1142)	●	-	-	●	●	●	●	●	-	-
Rollbox 385		85x102,2	1756-1137-1138/1788 1138/1790-1790-1764-1232 *(1140-1142)	●	●	●	●	●	●	●	●	-	-
Rollbox 3115		115x136,5	1138/1788 1138/1790-1764- 1232 *(1140-1142)	●	●	●	●	●	●	●	●	-	-
Rollbox 445	 24 Vdc	45x51	1788-1790-1789 1756-1232	●	-	-	●	●	●	●	●	●	-
Rollbox 465	 230 Vac - 24 Vdc	65x74,3	1756-1137-1138/1790-1790- 1164-1802-1232 *(1140-1142)	●	-	-	●	●	●	●	●	-	-
Rollbox 485	 230 Vac	85x102,2	1138/1790-1764-1802-1232 *(1140-1142)	●	●	●	●	●	●	●	●	-	-
Rollbox 4115	 230 Vac	115x136,5	1138/1790-1764-1802-1232 *(1140-1142)	●	●	●	●	●	●	●	●	-	-
Rollbox 745	 24 Vdc	45x51	1756-1790	-	-	-	●	●	●	●	●	●	-
Rollbox 765	 24 Vdc	65x74,3	1756-1138/1790 1764-1802-1140	●	-	-	●	●	●	●	●	-	-