



FRAMES

WINDOW TECHNOLOGY



FRAMES

UNE GAMME DEDIE

Rollbox 40 et 60 sont des rideaux à roulement filtrants et occultant spécifiques pour installation directe sans perçage sur bâtis en aluminium. Ceux sont des rideaux techniques indiqués pour chaque genre de fenêtre: porte unique porte fenêtre, porte renverse, lucarnes inclinées, vitraux fixes.

EEN SYSTEEM OP MAAT VAN DE KLANT

Rollbox 40 en 60 met filterende en black out doeken zijn ontwikkeld voor specifieke toepassingen voor elk type aluminium ramen en deuren, waar geen bevestiging in kan worden aangebracht. Ze zijn geschikt voor balkondeuren, kantelramen en vaste chassis.

DESIGN ET TECHNOLOGIE

Rollbox 40 et 60 ne sont pas seulement des protections solaire mais un complément de design simple et linéaire qui s'intègre parfaitement dans la fenêtre. L'enveloppe en aluminium garantie également la longévité du produit.

DESIGN & TECHNOLOGIE

Rollbox 40 en 60 is niet enkel een sunscreen, maar een aanvulling van het kader, dat perfect inpast in het raam. De aluminium cassette garandeert een lange levensduur.

EPARGNE ENERGETIQUE

Rollbox 40 et 60 ne sont pas seulement des solutions pour filtrer la lumière. Ils peuvent réduire les effets de la chaleur également à l'intérieur lorsqu'il sont utilisés avec des tissus spécifiques.

ENERGIEBESPARING

Rollbox 40 en 60 bieden niet enkel een oplossing voor lichtfiltering, maar reduceren tevens het warmte effect binnen, indien ze met de aangepaste doeken gebruikt worden.

EFFET NUIT

Rollbox 40 et 60 sont les solutions parfaites pour l'obscurcissement en cas d'absence de stores extérieurs.

BLACK OUT


Rollbox 40 en 60 zijn een perfecte invulling voor verduistering, waar geen shutters voorhanden zijn.

SIMPLE ET RAPIDES A INSTALLER

Rollbox 40 et 60 sont des rideaux techniques extrêmement versatiles dont l'installation est rapide, simple sans percer le bâti.

SNEL EN EENVOUDIG TE INSTALLEREN

Rollbox 40 en 60 zijn snel en eenvoudig te installeren, zonder gaten voor bevestiging te maken.



ROLLBOX 140



ROLLBOX 160



ROLLBOX 260-560



ROLLBOX 460-760



ROLLBOX 660

1 ECLECTISME

Rollbox série 40 et série 60 sont des produits spécifiques pour fenêtres en aluminium ou PVC qui offrent un'ample gamme de solutions: actionnements manuels et motorisés, installations spéciales, tissus obscurcissants ou filtrants. Rollbox 760 est pourvu de moteur avec alimentation à batteries rechargeables intégrées qui ne nécessite pas de câblages, pendant que Rollbox 660 est adapté pour l'installation sur lucarnes ou sur fenêtres à porte renversée.

VEELZIJDIGHEID

Rollbox 40 en 60 zijn specifieke stores voor pvc en aluminium ramen met een breed gamma oplossingen, manueel of elektrisch, specifieke installatie, met filterende en black out doeken. Rollbox 760 is voorzien van een lage volt motor met ingebouwde Li-Ion batterijen, die geen bedrading vergt, terwijl Rollbox 660 dé oplossing is voor schuine tuimelende ramen.

2 SIMPLICITE

Rollbox 140 est doué d'un dispositif qui permet de modifier la charge du ressort de manière simple et sûre. L'installation par velcro permet le remplacement du rouleau pour un éventuel entretien.

EENVOUD

Rollbox 140 is voorzien van een dispositief dat toelaat om de veer op eenvoudige en snelle wijze aan te passen. De installatie met velcro laat toe om het doek voor onderhoud van de kader af te nemen.

3 INSTALLATION

Rollbox 140 s'installe directement sur la vitre de la fenêtre, par un velcro spécifique avec du biadhesif. Cette caractéristique lui permet de s'adapter aux différentes typologies de fenêtres en aluminium, bois ou PVC et il permet d'installer le rouleau sans effectuer aucun trou.

INSTALLATIE

Rollbox 140 is bevestigd op het chassis met behulp van een dubbelklevende velcrobond. Hierdoor kan het systeem worden toegepast op diverse raam- of deurtypes: aluminium, hout of pvc, zonder gaten voor bevestiging.

4 MOINDRE ENCOMBRENT







Rollbox séries 40 et 60 sont produits pour être intégrés dans la fenêtre en créant le moindre encombrement possible et ceci permet de jouir de beaucoup d'utilisations différents. Rollbox 140 permet une installation directe sur la fenêtre en cas d'une porte fenêtre ou de porte renversée.

MINIMUM AFMETINGEN

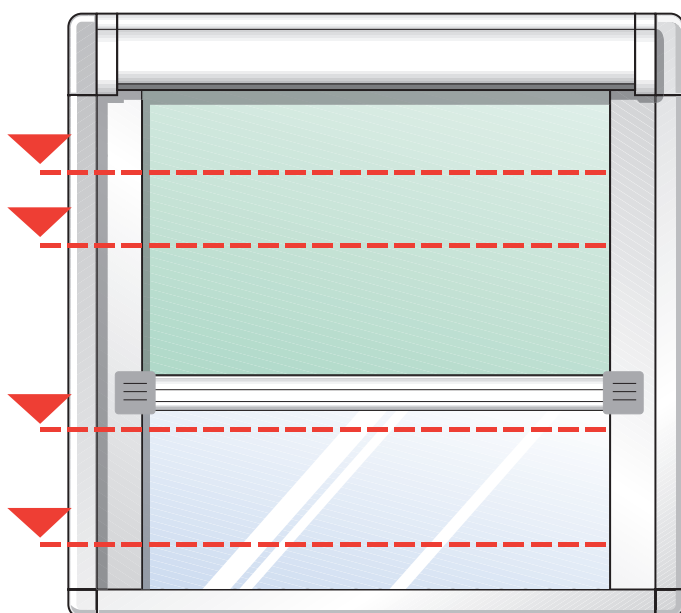
Rollbox 40 en 60 zijn ontwikkeld voor bevestiging in de raamopening, nemen weinig ruimte in beslag, en kunnen hierdoor veelzijdig gebruikt worden. Rollbox 140 laat een directe installatie toe op het raam voor balkondeur of kantelramen.



ACTIONNEMENTS BEDIENINGEN

COMMANDE BEDIENING	4610 45 x 45	1122 60 x 88
COMMANDE MANUELLE MANUELE BEDIENING 	140	660
RESSORT FREINE VEER MET REDUCTIE 	-	160
ACTIONNEMENT PAR CHAÎNETTE KETTINGBEDIEND 	-	260
MOTORISE GEMOTORIZEERD 	-	460
MOTEUR A BATTERIES GEMOTORIZEERD MET INGEBOUWDE BATTERIJ 	-	760
DOUBLE ACTIONNEMENT BEDIENING MET KETTING EN VEER 	-	560

MULTI-ARRET - MULTISTOP

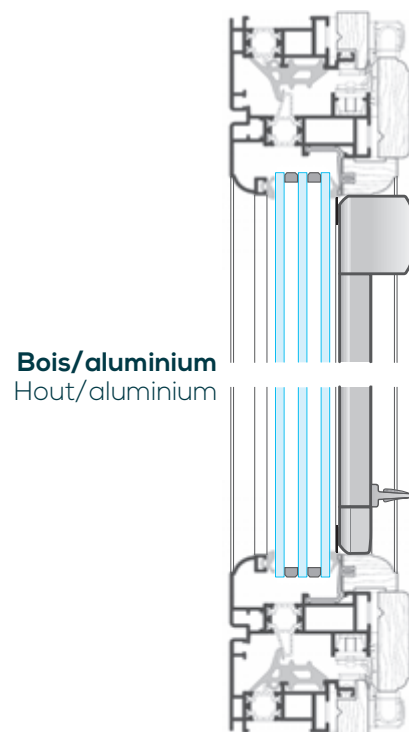
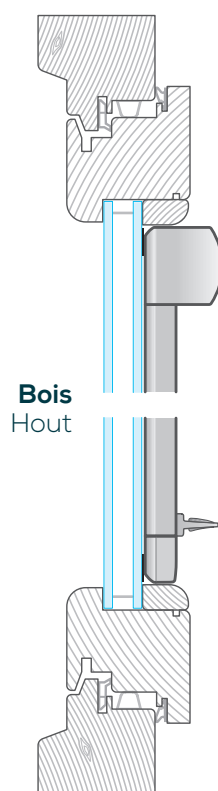
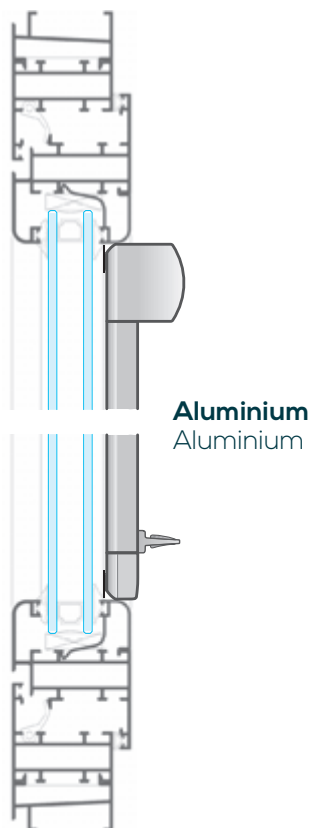

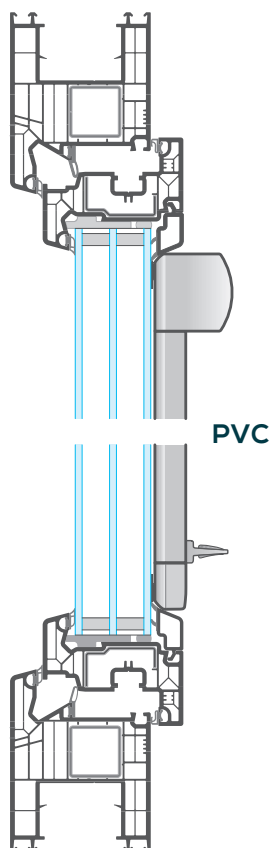


Rollbox séries 40 et 60 sont doués de multi-arrêt, une solution qui permet l'arrêt du rideaux dans n'importe quel point.

Rollbox serie 40 en 60 zijn uitgerust met een multistop functie, die toelaat om het systeem op elke positie te blokkeren.

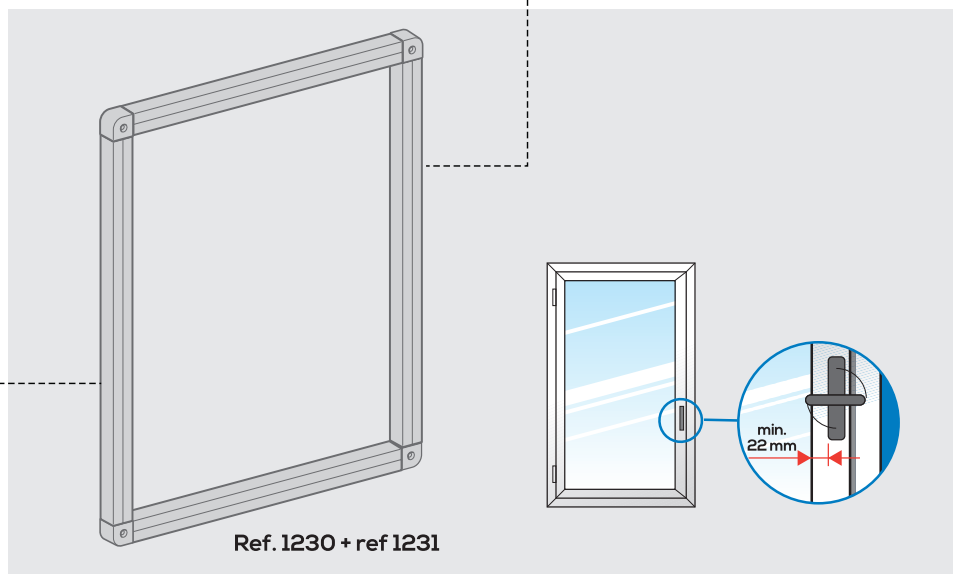
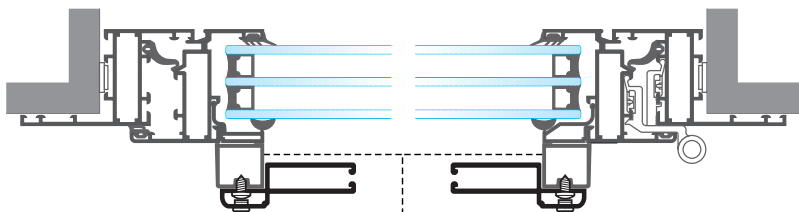
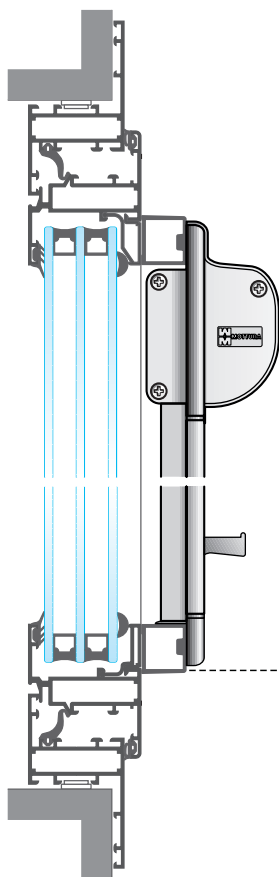
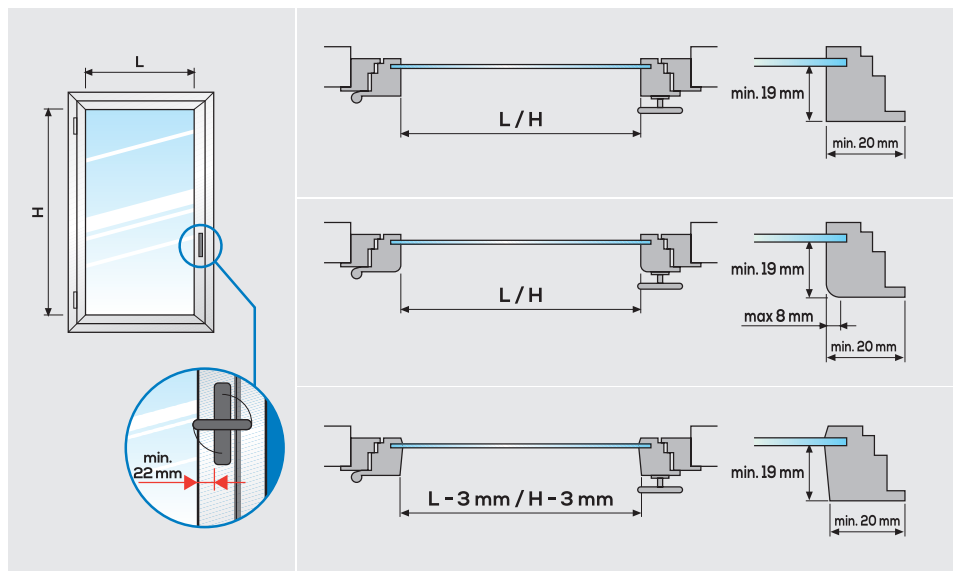
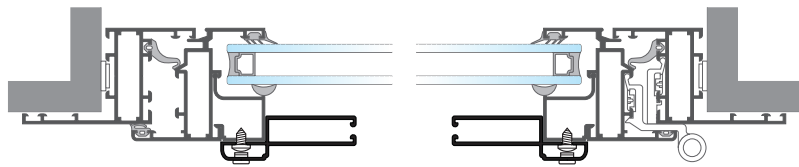
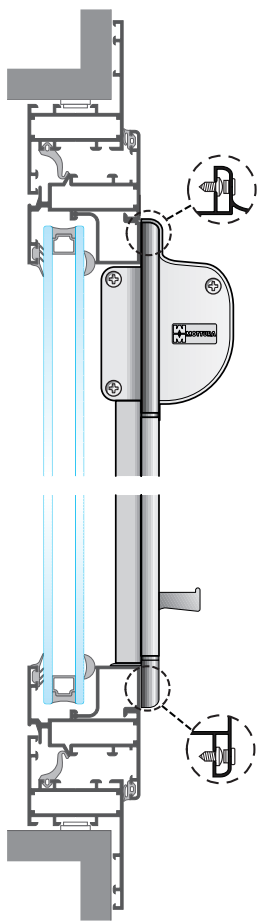
INSTALLATIONS INSTALLATIES

ROLLBOX 140



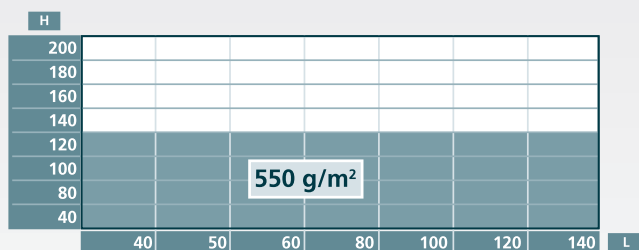
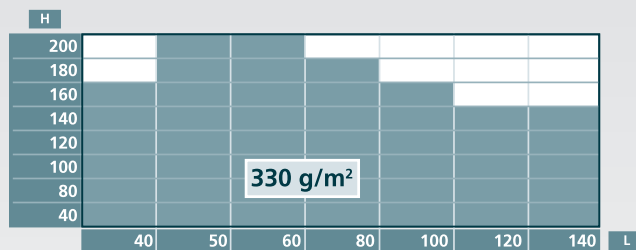
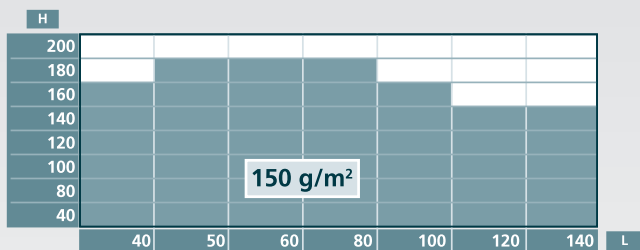
INSTALLATIONS INSTALLATIES

ROLLBOX 160 - 260 - 460 - 560 - 660 - 760

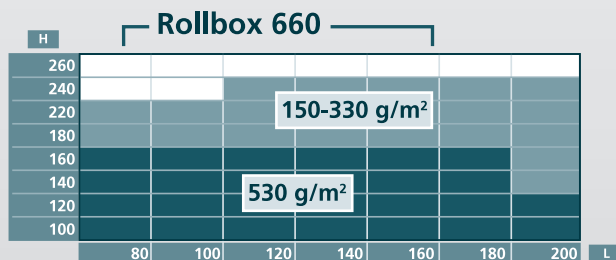
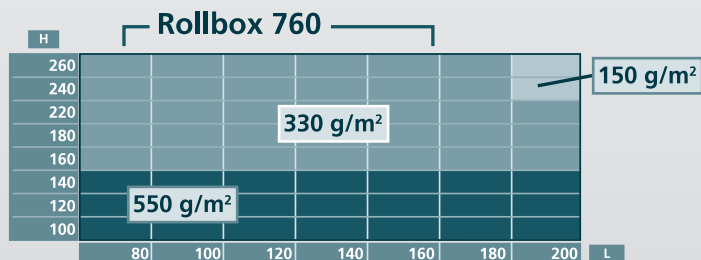
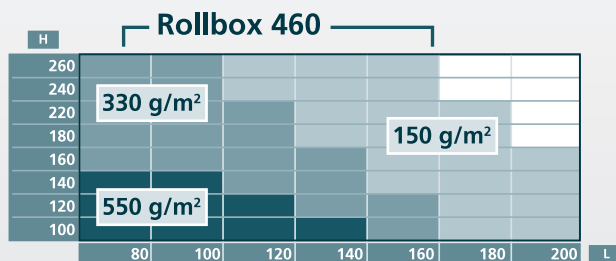
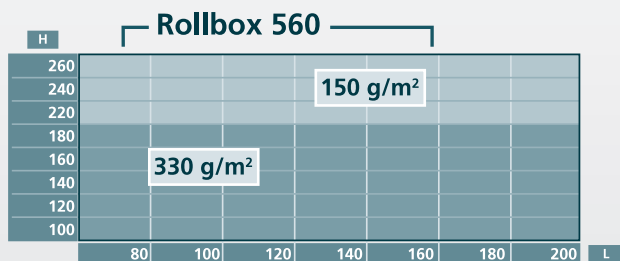
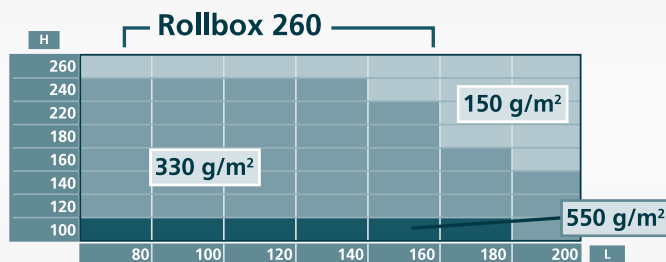
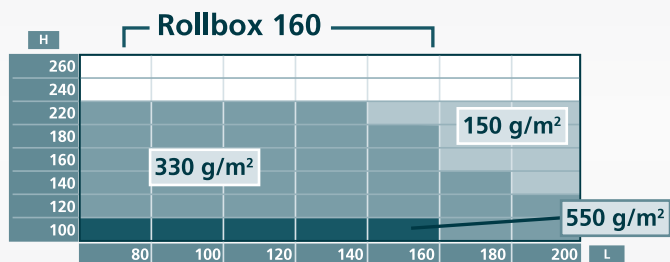










PORTEE DES SYSTEMES SYSTEEM LIMieten

ROLLBOX 140



ROLLBOX 160 - 260 - 460 - 560 - 660 - 760



SYSTEME SYSTEEM	COMMANDE BEDIENING	 L x H	TISSUS DOEKEN			INSTALLATION INSTALLATIE		
			FILTRANT FILTEREND	ATTENUANT DIM-OUT	OCCULTANT BLACK-OUT	VERTICAL VERTICAAL	VASISTAS DAKRAMEN	JARDINS D'HIVER DAKRAAMGORDIJNEN
ROLLBOX 140	COMMANDE MANUELLE MANUELE BEDIENING 	45X45 mm	●	●	●	●	●	-
ROLLBOX 160	RESSORT FREINE VEER MET REDUCTIE 	60X88 mm	●	●	●	●	●	-
ROLLBOX 260	ACTIONNEMENT PAR CHAÎNETTE KETTINGBEDIEND 	60X88 mm	●	●	●	●	●	-
ROLLBOX 460	MOTORISE GEMOTORISEERD 24 Vdc 	60X88 mm	●	●	●	●	●	-
ROLLBOX 560	DOUBLE ACTIONNEMENT BEDIENING MET KETTING EN VEER 	60X88 mm	●	●	●	●	●	-
ROLLBOX 660	COMMANDE MANUELLE MANUELE BEDIENING 	60X88 mm	●	●	●	●	●	●
ROLLBOX 670	MOTEUR A BATTERIES GEMOTORISEERDE MET BATTERIJ 	60X88 mm	●	●	●	●	●	-